

CONTRADE ΝΑΥΤΙΛΙΑΚΗ & ΜΕΤΑΦΟΡΙΚΗ Α.Ε.

ΙΣΟΛΟΓΙΣΜΟΣ της 31/12/17

CONTRADE  
ΝΑΥΤΙΛΙΑΚΗ & ΜΕΤΑΦΟΡΙΚΗ ΑΕ  
ΕΘΝΙΚΗΣ ΑΝΤΙΣΤΑΣΕΩΣ 39-41  
18531 ΠΕΙΡΑΙΑΣ 999311957 - ΦΑΕ  
ΠΕΙΡΑΙΑ

ΕΝΕΡΓΗΤΙΚΟ	Σημ.	31/12/2017	31/12/2016
<b>Μη κυκλοφορούντα στοιχεία</b>			
<b>Ενσώματα πάγια</b>			
Ακίνητα		634.788,71	336.133,80
Μηχανολογικός εξοπλισμός		68.854,35	76.795,55
Λοιπός εξοπλισμός		223.873,98	70.192,38
<b>Σύνολο</b>		<b>927.517,04</b>	<b>483.121,73</b>
<b>Άυλα πάγια στοιχεία</b>			
Λοιπά άυλα		3.302,46	2.246,42
<b>Σύνολο</b>		<b>3.302,46</b>	<b>2.246,42</b>
<b>Χρηματοοικονομικά περιουσιακά στοιχεία</b>			
Λοιπά		6.656,29	5.656,29
<b>Σύνολο</b>		<b>6.656,29</b>	<b>5.656,29</b>
<b>Σύνολο μη κυκλοφορούντων</b>		<b>937.475,79</b>	<b>491.024,44</b>
<b>Κυκλοφορούντα περιουσιακά στοιχεία</b>			
<b>Αποθέματα</b>			
Εμπορεύματα		134.702,50	27.550,00
<b>Σύνολο</b>		<b>134.702,50</b>	<b>27.550,00</b>
<b>Χρηματοοικονομικά στοιχεία</b>			
Εμπορικές απαιτήσεις		1.872.967,57	1.662.333,15
Λοιπές απαιτήσεις		105.844,04	137.971,08
Προπληρωμένα έξοδα		9.241,58	3.480,56
Ταμιακά διαθέσιμα και ισοδύναμα		223.956,47	191.704,58
<b>Σύνολο</b>		<b>2.212.009,66</b>	<b>1.995.489,37</b>
<b>Σύνολο κυκλοφορούντων</b>		<b>2.346.712,16</b>	<b>2.023.039,37</b>
<b>Σύνολο Ενεργητικού</b>		<b>3.284.187,95</b>	<b>2.514.063,81</b>

ΠΑΘΗΤΙΚΟ	Σημ.	31/12/2017	31/12/2016
<b>ΚΑΘΑΡΗ ΘΕΣΗ</b>			
<b>Καταβλημένα κεφάλαια</b>			
Κεφάλαιο		90.000,00	90.000,00
<b>Σύνολο</b>		<b>90.000,00</b>	<b>90.000,00</b>
<b>Αποθεματικά και αποτελέσματα εις νέο</b>			
Αποθεματικά νόμων ή καταστατικού		130.000,00	130.000,00
Αποτελέσματα εις νέο		670.891,85	583.284,32
<b>Σύνολο</b>		<b>800.891,85</b>	<b>713.284,32</b>
<b>Σύνολο καθαρής θέσης</b>		<b>890.891,85</b>	<b>803.284,32</b>
<b>Υποχρεώσεις</b>			
<b>Μακροπρόθεσμες Υποχρεώσεις</b>			
Μακροπρόθεσμα Δάνεια		168.320,71	128.497,09
<b>Σύνολο</b>		<b>168.320,71</b>	<b>128.497,09</b>
<b>Βραχυπρόθεσμες Υποχρεώσεις</b>			
Τραπεζικά Δάνεια		247.649,62	2.408,44
Βραχυπρόθεσμο μέρος μακροπροθέσμων δανείων		76.809,01	59.349,33
Εμπορικές υποχρεώσεις		1.801.953,65	1.353.507,61
Φόρος εισοδήματος		0,00	0,00
Λοιποί φόροι και τέλη		10.618,26	10.604,43

Οργανισμοί κοινωνικής ασφάλισης	24.813,73	16.471,85
Λοιπές υποχρεώσεις	62.110,07	139.927,37
Εξόδα χρήσεως δουλευμένα	1.021,05	13,37
<b>Σύνολο</b>	<b>2.224.975,39</b>	<b>1.582.282,40</b>
<b>Σύνολο Υποχρεώσεων</b>	<b>2.393.296,10</b>	<b>1.710.779,49</b>
<b>Σύνολο Καθαρής Θέσης, Προβλέψεων και Υποχρεώσεων</b>	<b>3.284.187,95</b>	<b>2.514.063,81</b>

Ο ΠΡΟΕΔΡΟΣ ΤΟΥ Δ.Σ

ΚΩΣΤΑΣ ΓΕΩΡΓΙΟΥ  
Α.Δ.Τ. ΑΒ012126

ΤΟ ΜΕΛΟΣ

ΜΑΚΡΗΣ ΑΝΑΣΤΑΣΙΟΣ  
Α.Δ.Τ. Ξ 216742


Ο ΛΟΓΙΣΤΗΣ

ΓΚΟΥΣΔΟΒΑΣ ΧΡΗΣΤΟΣ  
Α.Δ.Τ. Σ 279612


ΚΑΤΑΣΤΑΣΗ ΑΠΟΤΕΛΕΣΜΑΤΩΝ κατά ΛΕΙΤΟΥΡΓΙΑ

	31/12/2017	31/12/2016
Κύκλος εργασιών	11.364.136,91	10.349.583,23
Κόστος πωλήσεων	9.983.339,09	9.029.530,70
<b>Μικτό Αποτέλεσμα</b>	<b>1.380.797,82</b>	<b>1.320.052,53</b>
Άλλα έσοδα	0,00	0,00
Έξοδα διάθεσης	261.323,67	230.575,35
Έξοδα διοίκησης	608.713,41	496.379,69
Άλλα έξοδα και ζημιές	1.958,97	1.763,12
Άλλα κέρδη	1.574,19	3.966,04
<b>Αποτέλεσμα προ φόρων και τόκων</b>	<b>510.375,96</b>	<b>595.300,41</b>
Πιστωτικοί τόκοι	24,89	32,86
Χρεωστικοί τόκοι	31.081,82	27.554,81
<b>Αποτέλεσμα προ φόρων</b>	<b>479.319,03</b>	<b>567.778,46</b>
Φόροι εισοδήματος	141.711,50	159.421,18
<b>Αποτέλεσμα περιόδου μετά από φόρους</b>	<b>337.607,53</b>	<b>408.357,28</b>


Ο ΠΡΟΕΔΡΟΣ ΤΟΥ Δ.Σ

  
ΚΩΣΤΑΣ ΓΕΩΡΓΙΟΥ  
Α.Δ.Τ. ΑΒ012126

ΤΟ ΜΕΛΟΣ

  
ΜΑΚΡΗΣ ΑΝΑΣΤΑΣΙΟΣ  
Α.Δ.Τ. Ξ 216742

Ο ΛΟΓΙΣΤΗΣ

  
ΓΚΟΥΣΔΟΥΒΑΣ ΧΡΗΣΤΟΣ  
Α.Δ.Τ. Σ 279612

ΚΑΤΑΣΤΑΣΗ ΜΕΤΑΒΟΛΩΝ ΚΑΘΑΡΗΣ ΘΕΣΗΣ

Σημ.	Κεφάλαιο	Αποθεματικά νόμων & κατ/κού	Υπόλοιπο Αποτελεσμάτων Εις Νέο	Συνολικά ίδια κεφάλαια
Υπόλοιπα 1/1/2016	90.000,00	30.000,00	959.778,57	1.079.778,57
Μεταβολές στοιχείων στην περίοδο				
Εσωτερικές μεταφορές				
Διανομές στους φορείς		100.000,00	-784.851,53	-684.851,53
Αποτελέσματα περιόδου			408.357,28	408.357,28
Συνολική μεταβολή Ιδίων Κεφαλαίων περιόδου				
Υπόλοιπο Ιδίων Κεφαλαίων της 31/12/2016	90.000,00	130.000,00	583.284,32	803.284,32
Υπόλοιπα 1/1/2017	90.000,00	130.000,00	583.284,32	803.284,32
Μεταβολές στοιχείων στην περίοδο				
Εσωτερικές μεταφορές				
Διανομές στους φορείς			-250.000,00	-250.000,00
Αποτελέσματα περιόδου			337.607,53	337.607,53
Συνολική μεταβολή Ιδίων Κεφαλαίων περιόδου				
Υπόλοιπο Ιδίων Κεφαλαίων της 31/12/2017	90.000,00	130.000,00	670.891,85	890.891,85