

CONTRADE ΝΑΥΤΙΛΙΑΚΗ & ΜΕΤΑΦΟΡΙΚΗ Α.Ε.

ΙΣΟΛΟΓΙΣΜΟΣ της 31/12/16

CONTRADE
ΝΑΥΤΙΛΙΑΚΗ & ΜΕΤΑΦΟΡΙΚΗ Α.Ε.
ΕΘΝΙΚΗΣ ΑΝΤΙΣΤΑΣΕΩΣ 39-41
18531 ΠΕΙΡΑΙΑΣ 999311957 - Φ.Α.Ε.
ΠΕΙΡΑΙΑ

ΕΝΕΡΓΗΤΙΚΟ	Σημ.	31/12/2016	31/12/2015
Μη κυκλοφορούντα στοιχεία			
Ενσώματα πάγια			
Ακίνητα		336.133,80	353.879,51
Μηχανολογικός εξοπλισμός		76.795,55	4.502,92
Λοιπός εξοπλισμός		70.192,38	42.668,54
Σύνολο		483.121,73	401.050,97
Άυλα πάγια στοιχεία			
Λοιπά άυλα		2.246,42	3.682,38
Σύνολο		2.246,42	3.682,38
Χρηματοοικονομικά περιουσιακά στοιχεία			
Λοιπά		5.656,29	5.656,29
Σύνολο		5.656,29	5.656,29
Σύνολο μη κυκλοφορούντων		491.024,44	410.389,64
Κυκλοφορούντα περιουσιακά στοιχεία			
Αποθέματα			
Εμπορεύματα		27.550,00	37.190,00
Σύνολο		27.550,00	37.190,00
Χρηματοοικονομικά στοιχεία			
Εμπορικές απαιτήσεις		1.662.333,15	1.877.294,19
Λοιπές απαιτήσεις		137.971,08	487.029,79
Προπληρωμένα έξοδα		3.480,56	2.022,43
Ταμιακά διαθέσιμα και ισοδύναμα		191.704,58	551.026,18
Σύνολο		1.995.489,37	2.917.372,59
Σύνολο κυκλοφορούντων		2.023.039,37	2.954.562,59
Σύνολο Ενεργητικού		2.514.063,81	3.364.952,23

ΠΑΘΗΤΙΚΟ	Σημ.	31/12/2016	31/12/2015
ΚΑΘΑΡΗ ΘΕΣΗ			
Καταβλημένα κεφάλαια			
Κεφάλαια		90.000,00	90.000,00
Σύνολο		90.000,00	90.000,00
Αποθεματικά και αποτελέσματα εις νέο			
Αποθεματικά νόμων ή καταστατικού		130.000,00	30.000,00
Αποτελέσματα εις νέο		583.284,32	959.778,57
Σύνολο		713.284,32	989.778,57
Σύνολο καθαρής θέσης		803.284,32	1.079.778,57
Υποχρεώσεις			
Μακροπρόθεσμες Υποχρεώσεις			
Μακροπρόθεσμα Δάνεια		128.497,09	138.761,47
Σύνολο		128.497,09	138.761,47
Βραχυπρόθεσμες Υποχρεώσεις			
Τραπεζικά Δάνεια		2.408,44	175.846,42
Βραχυπρόθεσμο μέρος μακροπρόθεσμων δανείων		59.349,33	40.191,00
Εμπορικές υποχρεώσεις		1.353.507,61	1.718.102,16
Φόρος εισοδήματος		0,00	160.883,05
Λοιποί φόροι και τέλη		10.604,43	4.299,57

Οργανισμοί κοινωνικής ασφάλισης	16.471,85	13.711,78
Λοιπές υποχρεώσεις	139.927,37	25.902,07
Εξοδα χρήσεως δουλεμένα	13,37	1.476,14
Σύνολο	1.582.282,40	2.146.412,19
Σύνολο Υποχρεώσεων	1.710.779,49	2.285.173,66
Σύνολο Καθαρής Θέσης, Προβλέψεων και Υποχρεώσεων	2.514.063,81	3.364.952,23

0,00

0,00

Ο ΠΡΟΕΔΡΟΣ ΤΟΥ Δ.Σ

ΚΩΣΤΑΣ ΓΕΩΡΓΙΟΥ
Α.Δ.Τ. ΑΠ002126

ΤΟ ΜΕΛΟΣ

ΜΑΚΡΗΣ ΑΝΑΣΤΑΣΙΟΣ
Α.Δ.Τ. Σ 216742


Ο ΛΟΓΙΣΤΗΣ

ΓΚΟΥΣΔΟΒΑΣ ΧΡΗΣΤΟΣ
Α.Δ.Τ. Σ 279612

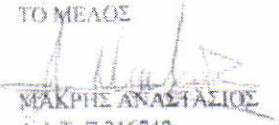
ΚΑΤΑΣΤΑΣΗ ΑΠΟΤΕΛΕΣΜΑΤΩΝ κατά ΛΕΙΤΟΥΡΓΙΑ

	31/12/2016	31/12/2015
Κόστος εργασιών	10.349.583,23	10.534.322,80
Κόστος πωλήσεων	9.029.530,70	9.274.356,84
Μικτό Αποτέλεσμα	1.320.052,53	1.259.965,96
Άλλα έσοδα	0,00	265,08
Έξοδα διάθεσης	230.575,35	233.390,04
Έξοδα διοίκησης	496.379,69	437.673,09
Άλλα έξοδα και ζημιές	1.763,12	11.061,73
Άλλα κέρδη	3.966,04	7.879,00
Αποτέλεσμα προ φόρων και τόκων	595.300,41	585.985,18
Πιστωτικοί τόκοι	32,86	18,81
Χρεωστικοί τόκοι	27.554,81	34.090,51
Αποτέλεσμα προ φόρων	567.778,46	551.913,48
Φόροι εισοδήματος	159.421,18	216.991,67
Αποτέλεσμα περιόδου μετά από φόρους	408.357,28	334.921,81


Ο ΠΡΕΣΒΥΤΕΡΟΣ ΤΟΥ Δ.Σ


ΚΩΣΤΑΣ ΓΕΩΡΓΙΟΥ
Α.Δ.Τ. ΑΒ012126

ΤΟ ΜΕΛΟΣ


ΜΑΚΡΗΣ ΑΝΑΣΤΑΣΙΟΣ
Α.Δ.Τ. Ξ 216742

Ο ΛΟΓΙΣΤΗΣ


ΓΚΟΥΣΑΛΟΒΑΣ ΧΡΗΣΤΟΣ
Α.Δ.Τ. Σ 279612

ΚΑΤΑΣΤΑΣΗ ΜΕΤΑΒΟΛΩΝ ΚΑΘΑΡΗΣ ΘΕΣΗΣ

Σημ.	Κεφάλαιο	Αποθεματικά νόμων & κατ'ικού	Υπόλοιπο Αποτελεσμάτων Εις Νέο	Συνολικά ίδια κεφάλαια
Υπόλοιπα 1/1/2015	90.000,00	30.000,00	894.856,76	1.014.856,76
Μεταβολές λογιστικών πολιτικών και λάθη			0,00	0,00
Μεταβολές στοιχείων στην περίοδο				0,00
Εσωτερικές μεταφορές				0,00
Διανομές στους φορείς			-270.000,00	-270.000,00
Αποτελέσματα περιόδου			334.921,81	334.921,81
Υπόλοιπο Ιδίων Κεφαλαίων της 31/12/2015	90.000,00	30.000,00	959.778,57	1.079.778,57
Υπόλοιπα 1/1/2016	90.000,00	30.000,00	959.778,57	1.079.778,57
Μεταβολές στοιχείων στην περίοδο				
Εσωτερικές μεταφορές		100.000,00	-784.851,53	-684.851,53
Διανομές στους φορείς			408.357,28	408.357,28
Αποτελέσματα περιόδου				
Συνολική μεταβολή Ιδίων Κεφαλαίων περιόδου				
Υπόλοιπο Ιδίων Κεφαλαίων της 31/12/2016	90.000,00	130.000,00	583.284,32	803.284,32